

Details & Pflegehinweise

Herzlichen Dank, dass Sie sich für unsere hochwertigen Möbelfolien entschieden haben. Damit Sie lange Freude mit Ihrer Folie haben, dürfen wir Ihnen nachstehend kurz einige Details und Pflegehinweise geben.

Reinigung & Pflege im Detail:

Unsere hochwertigen Möbelfolien sind pflegeleicht in der alltäglichen Nutzung. In Labortests wurden verschiedenste Flüssigkeiten und Rückstände 48 Stunden lang einwirken gelassen und haben keinerlei Spuren hinterlassen. Wir empfehlen jedoch mögliche Schmutzrückstände immer rasch zu beseitigen, da sie sich dann am leichtesten und mit geringem Aufwand lösen und entfernen lassen, als wenn sie bereits eingetrocknet sind.


Tipps zur Langlebigkeit:

Halten Sie folgenden Grundsatz stets im Hinterkopf und Sie werden lange Freude haben:

„Es ist und bleibt Kunststoff – also eine Folie, die entsprechend mit Sorgfalt behandelt werden soll!“

Mechanische Belastung führt früher oder später bei jeder Oberfläche zu Schäden (auch wenn teilweise nur oberflächliche Kratzer/Hologramme)! Schneiden Sie nicht auf der Folie und stellen Sie keine heißen Pfannen oder Bügeleisen direkt auf die Oberflächen. Verwenden Sie keine ätzenden Mittel.

(Ja, all dies dürfen Sie bei einer Arbeitsplatte/Möbelstück vom Küchenstudio/Möbelhaus ebenso wenig)





Tipps zur Reinigung:

Verwenden Sie zur Reinigung **handelsübliche Haushaltsreiniger**, aber bitte **keine Scheuermittel** sowie ein **weiches Baumwolltuch, weichen Schwamm oder weiches Schwammtuch**, aber bitte **die raue Schwammseite nur mit wenig Druck und Gefühl** und schon gar **keine metallenen Topfreiniger**.

Durch Kundenerfahrung erfolgreich getestete Reinigungsmittel (ACHTUNG teilweise keine Herstellerfreigabe): Geschirrspülmittel, Fensterputzmittel, Allzweckreiniger, Desinfektionsmittel, chlorhaltige Küchen- /Badreiniger, Nagellackentferner, Nitroverdünnung, uvm.

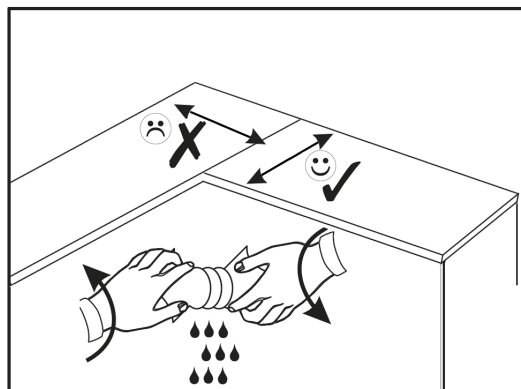

Tipp für Sparfuchse: Nutzen Sie unsere hochwertigen Reinigungsprodukte. Mit unseren biologisch abbaubaren Hochkonzentraten sparen Sie bis zu 80% im Vergleich zu handelsüblichen Marken-Fertigprodukten. Gleichzeitig reduzieren Sie Verpackungsmüll und leisten einen aktiven Beitrag zum Umweltschutz. Jetzt entdecken → [reinigung.moebelpicker.at](https://www.reinigung.moebelpicker.at)



Hinweise zu Ecken, Kanten und Überlappungen

Für eine 10+ Jahre Haltbarkeit soll und muss die Möbelfolie beim Folieren an verschiedenen Stellen überlappt werden, so ergeben sich automatisch Folienkanten und eben Überlappungen! Reinigen

Bitte reinigen Sie die Möbelfolie bei Überlappungen immer parallel zur Überlappungsfuge – nicht quer darüber, um zu vermeiden, dass Schmutz in die Klebekante eingearbeitet wird. Bei Ecken wischen Sie idealerweise von der Mitte zur Ecke hin, nicht von außen in die Ecke hinein. So verhindern Sie, dass das Tuch hängen bleibt und womöglich die Folie versehentlich gelöst wird.





Allgemeine Infos zu den Dekorfolien:

Stabilität:

Die Stabilität gibt die Dicke der Klebefolie an. Je nach Dekor variiert die Stärke der Klebefolie zwischen 250 µm (0,25 mm) bis 900 µm (0,9 mm). Ausschlaggebend ist die Haptik (von Glatt bis Grob bzw. ob es eine High-Resistant „HR“ Folie ist). Im Vergleich zu unserer hochwertigen Folie sind handelsübliche Folien lediglich 40 µm (0,04 mm) stark, dadurch können unsere Klebefolien das Vielfache an Belastungen aushalten.

Hitzebeständig:

Die Hitzebeständigkeit unserer Möbelfolien liegt bei 60°C bzw. 110°C.

110°C bei großflächiger Wärmeeinwirkung:

Bis 110°C verändert die Folie weder Haptik noch Optik und sie verliert auch nicht ihre Klebekraft. Dies gilt insbesondere bei großflächiger Hitzeeinwirkung, wie z. B. durch kochendes Wasser, Dampf oder kurzzeitige Hitze aus dem Backrohr.

60°C bei punktueller Wärmeeinwirkung mit Gewicht:

Bei punktueller Hitzeeinwirkung in Verbindung mit Gewicht, z. B. durch sehr heiße Kaffee- oder Teetassen mit schmalen Boden, können bereits ab ca. 60°C leichte optische Ränder entstehen. Bei höherer Temperatur und längerer Abstelldauer sind auch leicht vertiefte Abdrücke möglich. Dies gilt insbesondere bei extrem heißen Tellern mit schmalen Boden, die aus einer Mikrowelle/Backrohr direkt auf die Folie abgestellt werden.

Hinweis:

Generell gilt: nicht jede Keramik ist gleich wärmeleitend, daher variieren die oben genannten Angaben! Herde und Backöfen erreichen diese Temperaturen an den Außenseiten in der Regel nicht. Pfannen oder Kochtöpfe können jedoch deutlich heißer werden!

Wir empfehlen generell die Verwendung eines Untersetzers.

Kratzfestigkeit:

Kratzfest beschreibt den Widerstand der Folie gegenüber Belastungen oder Abrieb.

HR (High-Resistant):

Diese extra dicken (ca. 400 - 900 µm) und noch strapazierfähigeren Folien bieten hervorragende Abriebfestigkeit und sind ideal für stark frequentierte Bereiche und gewerbliche Räume. Diese Möbelfolien stellen Langlebigkeit und Widerstandsfähigkeit sicher. Perfekt für Oberflächen, die besondere Haltbarkeit erfordern!

Level 3:

Geeignet für die alltägliche Belastung und Nutzung. Normaler Gebrauch hinterlässt keine Kratzer auf der Klebefolie, wodurch diese sich auch auf Böden einsetzen lassen.

Level 2:

Geeignet für die alltägliche Belastung und Nutzung. Bei häufiger Nutzung sind die Dekore weniger belastbar, somit sind diese Folien für Böden oder Gegenstände mit starker Belastung oder kratzenden Gegenständen nicht empfehlenswert.

Level 1:

Hochglanzfolien: Glanzoberflächen sind immer empfindlicher als andere Folien. Feine Druckstellen oder Kratzer beschädigen zwar nicht die Folie, können aber in der Reflexion im Licht erkennbar sein. Somit sind diese Folien für Arbeitsflächen weniger gut geeignet.



Hinweis:

Bei unseren Möbelfolien verhält es sich gleich, wie bei allen anderen Oberflächen-Beschichtungen. Ohne Unterlage zu schneiden, jegliche mechanische Überbelastung oder fahrlässige Nutzung kann jede Oberfläche beschädigen oder zerstören. Bei vorsichtigem Umgang bleibt unsere Möbelfolie langfristig ohne Schaden und Sie können sich über diese jahrelang erfreuen.

Wasserfest:

Unsere Dekorfolien sind wasserfest: Wasserfeste Folien können ohne Einschränkungen problemlos in Küchen, Bädern etc. eingesetzt werden. Wasserdampf oder sogar kochendes Wasser beeinträchtigt die Klebekraft nicht - auch nicht an den Rändern der Folie.

Schmutzresistent:

Unsere hochwertigen Klebefolien sind schmutzresistent und pflegeleicht in der alltäglichen Nutzung. Selbst aggressive Flüssigkeiten wie Kaffee, Cola, Essig, 10%ige Salzsäure und viele weitere Stoffe wurden in Labortests 48 Stunden lang einwirken gelassen und haben keinerlei Spuren hinterlassen. Wir empfehlen jedoch mögliche Schmutzrückstände immer innerhalb der ersten Stunde zu entfernen, da sie sich da am leichtesten lösen lassen, als wenn sie bereits eingetrocknet sind.

Hinweis:

Je nach Verschmutzungsgrad verwenden Sie zum Reinigen am besten ein Baumwolltuch oder einen weichen Schwamm in Verbindung mit handelsüblichen Reinigern.

Viel Freude mit der Möbelfolie!

Adrian E. Katholnig - der Möbelpicker

(Dipl. Werbegrafiker und Druckdesigner)